

CABLE COAXIAL RG59



CÓDIGO	MEDIDA	EMPAQUE
03323	100 MTS	1 ROLLO

CLABE COAXIAL RG 6


CÓDIGO	MEDIDA	EMPAQUE
60262	100 MTS	1 ROLLO

**CONECTOR PARA
TELEVISIÓN**


CÓDIGO	TIPO	EMPAQUE
04492	ZAPATITO	100 PZS

DIVISOR COAXIAL


CÓDIGO	TIPO	EMPAQUE
03329	1 A 2 VIAS	50 PZS

**TUERCA P/CABLE
COAXIAL**


CÓDIGO	TIPO	EMPAQUE
03331	Rg59 C/ROSCA	100

MASTIL PARA ANTENA


CÓDIGO	TIPO	EMPAQUE
03328	1 1/4 X 2.80 MTS.	10 PZS

**CONECTOR P/CABLE
COAXIAL TRANSF.**


CÓDIGO	TIPO	EMPAQUE
03326	EXTERIOR	100

**CONECTOR P/CABLE
COAXIAL TRANSF.**


CÓDIGO	TIPO	EMPAQUE
03327	INTERIOR	100

**COPEL P/CABLE
COAXIAL**


CÓDIGO	TIPO	EMPAQUE
03332	BARRIL	100

**TUERCA TERMINAL
P/CABLE COAXIAL**


CÓDIGO	TIPO	EMPAQUE
03330	C/ARO	100

DIVISOR COAXIAL


CÓDIGO	TIPO	EMPAQUE
04435	1 A 4 VIAS	100

DIVISOR COAXIAL


CÓDIGO	TIPO	EMPAQUE
04434	1 A 3 VIAS	100

**MASTIL PARA
ANTENA TELESCOPIO**


CÓDIGO	TIPO	EMPAQUE
04451	6 MTS.	10 PZS
04452	9 MTS.	10 PZS
04491	12 MTS.	10 PZS

**ANTENA DOBLE "V"
ALUMINIO**


CÓDIGO	MODELO	EMPAQUE
03321	2101	20

**ANTENA LASER
COLOR 8 ELEMENTOS**


CÓDIGO	MODELO	EMPAQUE
03322	2160	10

**ANTENA AÉREA 14 ELEM.
HDTV REGIO-RADAR**


CÓDIGO	MODELO	EMPAQUE
03334	2153	10

**ANTENA COLOR DE 4
ELEMENTOS FIERRO**


CÓDIGO	TIPO	EMPAQUE
03320	2121	10

**CABLE PARA
BOCINA POLARIZADO**


CÓDIGO	TIPO	EMPAQUE
04183	CAL. 18	100 MTS
03324	CAL. 22	100 MTS

**JGO.LLAVES ALLEN
10 PZS STANDAR**


CÓDIGO	MEDIDA	EMPAQUE
60372	B113-12238	6
	1/16	5/64
	3/32	7/64
	1/8	9/64
	5/32	3/16
	7/32	1/4

**JGO.LLAVES ALLEN
13 PZS STANDAR**


CÓDIGO	MEDIDA	EMPAQUE
60373	B113-12237	6
	.050	1/16
	5/64	3/32
	7/64	1/8
	9/64	5/32
	3/16	7/32
	1/4	5/16
	3/8	

**LLAVE HEXAGONAL
ALLEN BONDHUS**


CÓDIGO	MEDIDA	TIPO	EMPAQUE
60363	1.5 MM	B112-15850	1 PZA.
60364	2.0 MM	B112-15852	1 PZA.
60365	2.5 MM	B112-15854	1 PZA.
60366	3.0 MM	B112-15856	1 PZA.
60367	4.0 MM	B112-15860	1 PZA.
60368	5.0 MM	B112-15864	1 PZA.
60369	6.0 MM	B112-15868	1 PZA.
60387	7.0 MM	B112-15870	1 PZA.
60370	8.0 MM	B112-15872	1 PZA.
60422	9.0 MM	B112-15874	1 PZA.
60371	10.0 MM	B112-15876	1 PZA.
60423	12.0 MM	B112-15880	1 PZA.
60424	14.0 MM	B112-15884	1 PZA.
60425	17.0 MM	B112-15886	1 PZA.
60426	19.0 MM	B112-15888	1 PZA.

**LLAVE HEXAGONAL
ALLEN BONDHUS**


CÓDIGO	MEDIDA	CLAVE	EMPAQUE
60350	1/16"	B111-15803	1 PZA.
60351	5/64"	B111-15804	1 PZA.
60352	3/32"	B111-15805	1 PZA.
60353	7/64"	B111-15806	1 PZA.
60354	1/8"	B111-15807	1 PZA.
60355	9/64"	B111-15808	1 PZA.
60356	5/32"	B111-15809	1 PZA.
60357	3/16"	B111-15810	1 PZA.
60358	7/32"	B111-15811	1 PZA.
60359	1/4"	B111-15812	1 PZA.
60360	5/16"	B111-15813	1 PZA.
60361	3/8"	B111-15814	1 PZA.
60388	7/16"	B111-15815	1 PZA.
60362	1/2"	B111-15816	1 PZA.

LLAVE TORX CORTA


CÓDIGO	TIPO	EMPAQUE	
60389	T-5	B1411-32705	1 PZA.
60390	T-6	B1411-32706	1 PZA.
60391	T-7	B1411-32707	1 PZA.
60392	T-8	B1411-32708	1 PZA.
60393	T-9	B1411-32709	1 PZA.
60394	T-10	B1411-32710	1 PZA.
60396	T-15	B1411-32715	1 PZA.
60397	T-20	B1411-32720	1 PZA.
60398	T-25	B1411-32725	1 PZA.
60399	T-27	B1411-32727	1 PZA.
60400	T-30	B1411-32730	1 PZA.
60401	T-40	B1411-32740	1 PZA.
60402	T-45	B1411-32745	1 PZA.
60403	T-50	B1411-32750	1 PZA.
60404	T-55	B1411-32755	1 PZA.
60407	T-60	B1411-32760	1 PZA.

LLAVE TORX LARGA


CÓDIGO	CLAVE	EMPAQUE
60395	T-6 B421-32806	1 PZA.
60408	T-7 B421-32807	1 PZA.
60409	T-8 B421-32808	1 PZA.
60410	T-9 B421-32809	1 PZA.
60411	T-10 B421-32810	1 PZA.
60412	T-15 B421-32815	1 PZA.
60413	T-20 B421-32820	1 PZA.
60414	T-25 B421-32825	1 PZA.
60415	T-27 B421-32827	1 PZA.
60416	T-30 B421-32830	1 PZA.
60417	T-40 B421-32840	1 PZA.
60421	T-60 B421-32860	1 PZA.

**JGO.LLAVES ALLEN
6 PZS MM**


CÓDIGO	CLAVE	EMPAQUE
60374	B114-12246	6
	1.5MM	2.0 MM
	2.5MM	3.0 MM
	4.0 MM	5.0 MM

**JGO.LLAVES
ALLEN 9PZS MM.**


CÓDIGO	CLAVE	EMPAQUE
60375	B114-12299	6
	1.5MM	2.0 MM
	2.5 MM	3.0 MM
	4.0 MM	5.0 MM
	6.0 MM	8.0 MM
	9.0 MM	

**JGO.LLAVE HEX.P/BOLA
13 PZS STD**


CÓDIGO	CLAVE	MEDIDA		EMPAQUE
60381	B123-10937	.050	1/16	6
		5/64	3/32	
		7/64	1/8	
		9/64	5/32	
		3/16	7/32	
		1/4	5/16	
		3/8		

JGO.LLAVE HEX.P/BOL 10 PZS STD


CÓDIGO	CLAVE	MEDIDA		EMPAQUE
60382	B123-10938	1/16	5/64	6
		3/32	7/64	
		1/8	9/64	
		5/32	3/16	
		7/32	1/4	

JGO.LLAVE HEX.P/BOLA 9 PZS MM


CÓDIGO	CLAVE	MEDIDA		EMPAQUE
60383	B124-10999	1.5	2 MM	6
		2.5	3 MM	
		4	5 MM	
		6	8 MM	
		10	MM	

JGO.LLAVE HEX.P/BOLA 6 PZS MM


CÓDIGO	CLAVE	MEDIDA		EMPAQUE
60384	B124-10946	1.5	2 MM	6
		2.5	3MM	
		4	5MM	

JGO.LLAVE HEX.NAVAJA 9 PZS STD


CÓDIGO	CLAVE	MEDIDA		EMPAQUE
60376	B301-12589	5/64	3/32	6
		7/64	1/8	
		9/64	5/32	
		3/16	7/32	
		1/4		

JGO.LLAVE ALLEN TIPO NAVAJA 9PZS STD


CÓDIGO	CLAVE	MEDIDA		EMPAQUE
60377	B301-12591	.50	1/16	6
		5/64	3/32	
		7/64	1/8	
		9/64	5/32	
		3/16		

JGO.LLAVE ALLEN TIPO NAVAJA 7 PZS MM


CÓDIGO	CLAVE	MEDIDA		EMPAQUE
60378	B302-12592	1.5	2.0 MM	6
		2.5	3.0 MM	
		4.0	5.0 MM	
		6.0		

JGO.LLAVE ALLEN TIPO NAVAJA 7PZS MM

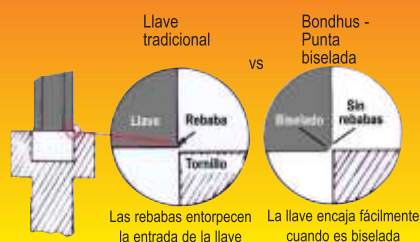

CÓDIGO	CLAVE	MEDIDA		EMPAQUE
60379	B302-12587	2.0	2.5 MM	6
		3.0	4.0 MM	
		5.0	6.0 MM	
		8.0		



El espacio libre entre la llave hexagonal y el tornillo donde es introducida es aproximadamente 0,013mm o inferior en cada lado de la llave.

BONDHUS = CALIDAD = SATISFACCION

PUNTAS BISELADAS



BROCHA LA SUPER



CÓDIGO	MEDIDA	CAJA
59247	1"	24
59248	1-1/2"	24
59249	2"	24
59250	2-1/2"	12
59251	3"	12
59252	4"	12
59253	5"	6
59254	6"	6

Uso casero, aplicar agua y aceite
Cerde 100% natural mango de plástico hueco

BROCHA LA REGIA



CÓDIGO	MEDIDA	CAJA
58909	1/2"	24
58910	1"	24
58911	1-1/2"	24
58918	2"	24
58912	2-1/2"	12
58913	3"	12
58914	4"	12
58915	5"	6
58916	6"	6

Brocha de cerda natural, ideal para
aceite, Cerda 100% mango de polipropileno inyectado

BROCHA LA BUENA



CÓDIGO	MEDIDA	CAJA
58900	1/2"	24
58901	1"	24
58902	1-1/2"	24
58903	2"	24
58904	2-1/2"	12
58905	3"	12
58906	4"	12
58907	5"	6
58908	6"	6

Brocha de mayor calidad de las líneas
caseras. Ligera al usar 100% natural mango plástico
ligero.

BROCHA CAMELUS



CÓDIGO	MEDIDA	CAJA
59275	1/2"	12
59276	1"	12
59277	1-1/2"	12

Pelo extra fino ideal para la aplicación
de acurela, barnices tintes, libre de aceites y grasas
para artesanías o limpiezas de equipo electrónico.

RODILLO ECONO-ROLL REC0039



CÓDIGO	MEDIDA	CAJA
58920	1"	100

Baja densidad, longitud 9" maneral sencillo
con rosca ref. Ideal para superficies lisas y semi
rugosas

**RODILLO MEGAROLL
RMR29**



CÓDIGO	MEDIDA	CAJA
58919	1-1/4"	100

Uso casero, longitud 9" maneral sencillo
con rosca extensión, Ideal para superficies rugosa

**KIT MINI RODILLO Y
CHAROLA**


CÓDIGO	CAJA	CLAVE
59267	10	KMN

**MINI FELPA DE
ACRÍLICO FMP2**


CÓDIGO	MEDIDA	CAJA
59281	4"	10/ 300
Rugosa paq. 2 pzas.		

**CEPILLO PARA
PICAR PINTURAS**


CÓDIGO	CLAVE	EMPAQUE
58945	CPP	9

FELPA DE ALTA DENSIDAD


CÓDIGO	MEDIDA	CAJA
59262	3/8" X 9	10

EXTENSIÓN FIBRA DE VIDRIO


CÓDIGO	MEDIDA	CLAVE
58951	1.8-3.6M	EFV36

Fibra de vidrio, mango
dieléctrico telescópica


EXTENSIÓN METÁLICA


CÓDIGO	MEDIDA	CLAVE	EMPAQUE
58946	1.2M	EME12	6
58947	1.2-2.4M	EME24	6
58948	1.5-3.0M	EME30	2
Mango Metal rosca de plástico.			


FELPA ECONO-ROLL


CÓDIGO	MEDIDA	CAJA	CLAVE
59257	3/8"	180	FEC19
59279	3/4"	100	FEC29
59278	1"	100	FEC39
Baja densidad 9"			

EXTENSIÓN DE ALUMINIO


CÓDIGO	MEDIDA	CLAVE
58950	1.50 - 3.0 M	EAL30
EMPAQUE: 2 PZA		


ALMOHADILLA RODANTE


CÓDIGO	CAJA	CLAVE
59260	24	PAR


RODILLO REC14 Y REC 13


CÓDIGO	MEDIDA	CAJA
59264	4"	100
59280	3"	100

Rodillo corto 3/4" ideal para proyectos
en interior y exterior aplica pintura de manera uni-
forme y evita el goteo.

**ESTOPA CREMA
SUPER EXTRA BOLSA**



CÓDIGO	PESO	EMPAQUE
70791	1KG	50 PZS

Ideal para limpieza en general, todo tipo de superficies, mantenimiento de maquinaria, acabados sobre madera.

**PINCELES ESPECIALES
C/ 144PZAS MOD. A9000**



CÓDIGO	CAJA	CLAVE
59261	12 PZA	PPE

Paquete de pinceles especiales para actividades escolares, manualidades y acualeras, mango de plástico corto.

PAD PAINT



CÓDIGO	MEDIDA	CLAVE	EMPAQUE
59259	9"	PPA9	6
59263	7"	PPA7	6

Facilitan la aplicación de pintura permitiendo cubrir áreas extensas en menor tiempo evitando desperdicios y salpicaduras al aplicar la pintura.

**PLASTIPROTECTOR
USO LIGERO**



CÓDIGO	MEDIDA	CLAVE	EMPAQUE
58926	15M2	PPL	24PZS

Ideal para cubrir, envolver o delimitar áreas a pintar. Cubre 15m2.

PINCELES A55 Pp5 C/5 PZS



CÓDIGO	CAJA	CLAVE
59271	6	PP5

Excelente paquete combinada redondos y planos, en las medidas mas populares mango de madera corto.

CEPILLO ALAMBRE NO.64



CÓDIGO	CLAVE	EMPAQUE
59274	CAL64	12 PZS

Mango de plástico corto y confortable 66 mechones de alambre de acero.

**PLASTIPROTECTOR
USO RUDO**



CÓDIGO	MEDIDA	CLAVE	EMPAQUE
58925	10M2	PPR	24 PZS

Ideal para cubrir, envolver o delimitar áreas a pintar. Cubre 10m2. Cubre pisos, maquinaria y es más resistente a rasgaduras

PINCEL CAMELUS



CÓDIGO	N°	TIPO	CAJA
59288	#1	PLANO	12PZS
59283	#2	PLANO	12PZS
59289	#3	PLANO	12PZS
59284	#4	PLANO	12PZS
59290	#5	PLANO	12PZS
59285	#6	PLANO	12PZS
59291	#7	PLANO	12PZS
59269	#8	PLANO	12PZS
59270	#9	PLANO	12PZS
59292	#10	PLANO	12PZS

Mango de madera corto y casquillo de metal pelo extra fino, para un mejor acabado.

**CEPILLO DE ALAMBRE
MGO.PLAS.**



CÓDIGO	CLAVE	EMPAQUE
58943	CAL51	12PZA

Mango de plástico largo y confortable 57 mechones de alambre de acero.

**MANERAL
SEMI-PROFESIONAL
JAULA**



CÓDIGO	MEDIDA	CLAVE	EMPAQUE
59295	9"	MSP9	24 PZS

Profesional, mango de plástico rosca super reforzada, varilla 6 mm y jaula de 5 alambres.

MINI MANERAL Mm16



CÓDIGO	MEDIDA	CLAVE	EMPAQUE
59266	6" X 12"	MMI16	100

MANERAL PROFESIONAL



CÓDIGO	MEDIDA	CLAVE	EMPAQUE
59229	9"	MPR9	24

Profesional, mango de plástico rosca super reforzada, varilla 8 mm y jaula de 5 alambres.

ABRAZADERA ACERO INOX.

LLANA PROFESIONAL

Celta



CÓDIGO	TIPO	EMPQ.
00470	10 REMACHES	10

LLANA ECONOMICA DENTADA

Celta



CÓDIGO	TIPO	EMPQ.
00473	2 TORN	10

LLANA ECONÓMICA 2 TORNILLOS LISA

Celta



CÓDIGO	TIPO	EMPQ.
00472	4 1/2 X 11"	10



CÓDIGO	CLAVE	DIAM.EXT.	EMPQ.
05600	HM-004	7/36 a 5/8	100
05601	HM-006	1-5/16 a 2-1/4	100
05602	HS-008	1-12/16 a 2-3/4	100
05613	HS-010	9/16 a 1-1/16	100
05603	HS-012	6-1/8 a 7	100
05609	HS-016	13/16 a 1-1/2	200
05604	HS-020	13/16 a 1-3/4	100
05605	HS-024	1-1/6 a 2	100
05606	HS-028	1-5/16 a 2-1/4	100
05607	HS-032	1-9/16 a 2-1/2	100
05608	HS-036	1-12/16 a 2-3/4	50
05610	HS-044	2-5/16 a 3-1/4	50
05611	HS-072	4-1/8 a 5	50
05612	HS-104	6-1/8 a 7	25

Tapa y cinta de acero inoxidable y tornillo de acero al carbón galvanizado resistente a la corrosión. Uso domestico, tubería plástica, plomería y ferretería.



Posicionado en el mercado eléctrico, ferretero y calzado por su excelente calidad en mangueras, abrazaderas, coples, conexiones, ménsulas, rastrillos, centros de carga, cajas multiducto "tipo chalupa", insumos para la industria del calzado, así como productos especiales sobre diseño, teniendo una gama muy amplia de productos de excelente calidad y precio.

PIONERA EN LA FABRICACIÓN DE ESTE PRODUCTO EN MÉXICO.

ESCALERA TABURETE C/CUB

ESCALERA D/ALUM.EXTENCION

ESCALERA D/ALU.EXTENCION



CÓDIGO	CLAVE	ESCALÓN
73010	C2012-02N	2

Más peldaño



ESCALERA D/ALUM.TIJERA



Tapa magnética



CÓDIGO	CLAVE	ESCALÓN
73004	494-16N	16
73005	494-20N	20
73006	494-24N	24
73034	494-28	28
73007	494-32N	32

CÓDIGO	CLAVE	ESCALÓN
73019	C-2224-20	20
73020	C-2224-24	24
73021	C-2224-32	32
73000	C-2224-36PG	36
73001	C-2224-40PG	40

CÓDIGO	CLAVE	ESCALÓN
73012	C-2213-05	4
73013	C-2213-06	5
73014	C-2213-07	6
73015	C-2213-08	7
73016	C-2213-09	8
73017	C-2213-10	9
73018	C-2213-12	11

Más peldaño

ESCALERA D/ALUM.TIJERA



Uso Domestico



90 Kg.

CÓDIGO	CLAVE	ESCALÓN
73029	SC-2314-04	3
73030	SC-2314-05	4
73031	SC-2314-06	5

Más peldaño

ESCALERA D/ALUM.TIJERA ROJA



Uso Comercial



150 Kg.

CÓDIGO	CLAVE	ESCALÓN
73025	C-2312-03N	2
73026	C-2312-04N	3
73027	C-2312-05N	4
73028	C-2312-06N	5
73037	C-2312-07N	6

Más peldaño

ESCALERA D/FIBRA DE VIDRIO



Uso Industrial



200 Kg.

CÓDIGO	CLAVE	ESCALÓN
73035	534-28	28
73036	534-40	40

ESCALERA D/ALUM.RECTA



Uso Profesional



175 Kg.

CÓDIGO	CLAVE	ESCALÓN
73002	440-10N	10
73003	440-12N	12

ESCALERA D/ALUM.CONVER

Uso Profesional



175 Kg.



CÓDIGO	CLAVE	ESCALÓN
73022	C-2287-13	13
73023	C-2287-17	17
73024	C-2287-21	21

CUPRUM
LIDER MUNDIAL EN ESCALERAS


**AUTOBRILLO EN CREMA
BRILLOSO 60 GRS**


CÓDIGO	CLAVE	COLOR	EMPAQUE
75212	8126AW	BLANCO	12
75211	8123AW	CAFÉ	12
75210	8122AW	NEGRO	12

**TINTA P/CALZADO CON
APLICADOR 100 ML**


CÓDIGO	CLAVE	COLOR	EMPAQUE
75200	8100AW	NEGRO	12

**TINTA PARA CALZADO
250ML**


CÓDIGO	CLAVE	COLOR	EMPAQUE
75216	8045	NEGRO	48
75217	8046	CAFÉ	48

**JABÓN DE CALABAZA
PARA CALZADO 125 GRS.**


CÓDIGO	CLAVE	EMPAQUE
75221	8094	12

CERA LIQUIDA 70ML


CÓDIGO	CLAVE	COLOR	EMPAQUE
75204	8502A	BLANCO	12
75203	8501A	CAFÉ	12
75202	8500A	NEGRO	12

ESPONJA LUSTROSO


CÓDIGO	CLAVE	COLOR	EMPAQUE
75215	8147AW	CAFÉ	12
75214	8146AW	NEGRO	12
75213	8139AW	NEUTRO	12

**TINTA PARA CALZADO
125 ML**


CÓDIGO	CLAVE	COLOR	EMPAQUE
75218	8053	NEGRO	24
75219	8054	CAFÉ	24

**ACEITE DE KASTOR
PARA PIELS 130 GRS.**


CÓDIGO	CLAVE	EMPAQUE
75229	8325	12

CREMA P/CALZADO 170 GRS


CÓDIGO	CLAVE	COLOR	EMPAQUE
75209	8071AW	CAFÉ	12
75208	8070AW	NEGRO	12

**CEPILLO PARA CALZADO
Y PIEL 15 CM**


CÓDIGO	CLAVE	EMPAQUE
75230	8140A	12

**GRASA P/CALZADO 2 EN 1
90 GRS**


CÓDIGO	CLAVE	COLOR	EMPAQUE
75207	8015AW	CAFÉ	12
75206	8014AW	NEGRO	12
75205	8013AW	NEUTRO	12

**GRASA PARA CALZADO
CLÁSICA 90 GRS.**


CÓDIGO	CLAVE	COLOR	EMPAQUE
75222	8084	NEUTRO	72
75223	8085	NEGRO	72
75224	8086	CAFÉ CLARO	72
75228	8265	CAFÉ OBSC.	36

PLASTIPROTECTOR



CÓDIGO	CLAVE	TIPO	EMPAQUE
60708	EX00825	LIGERO	20 PZS
60715	EX36200	RUDO	15 PZS



BROCHA PELO DE CAMELLO



CÓDIGO	TAMAÑO
60746	1"
60747	1-1/2"
60748	2"

EMPAQUE: 6 PZS

BROCHA NORTEÑA



CÓDIGO	MEDIDA	EMPAQUE
03250	1/2"	18 PZS
03251	1"	18 PZS
03252	1-1/2"	18 PZS
03253	2"	18 PZS
03254	2-1/2"	18 PZS
03255	3"	12 PZS
03257	4"	12 PZS
03258	5"	12 PZS
03259	6"	12 PZS

La preferida del pintor ahora con "mix de cerda" de alta calidad, Robusta y resistente, No suelta pelo y no se afloja el mango, Cerdas mas largas para mayor absorción y transferencia de pintura

CHAROLA DE PLÁSTICO



CÓDIGO	TIPO	EMPAQUE
03247	PREMIER	12
60724	ECON.	12

BROCHA MR.PANCHO



CÓDIGO	MEDIDA	EMPAQUE
60733	1/2"	18 PZS
60734	1"	18 PZS
60735	1-1/2"	18 PZS
60736	2"	18 PZS
60737	2-1/2"	18 PZS
60738	3"	12 PZS
60739	4"	12 PZS
60727	5"	12 PZS
60728	6"	12 PZS

Para trabajos básicos, la mejor opción
Para todo tipo de aplicaciones ,De cerda 100% natural

BROCHA PRACTICA




CÓDIGO	MEDIDA	EMPAQUE
60760	1/2	24
60761	1	24
60762	1 1/2	24
60763	2	24
60764	2 1/2	12
60765	3	12
60766	4	12
60767	5	6
60768	6	6

BROCHA RUBÍ



CÓDIGO	MEDIDA	EMPAQUE
03242	1/2"	18 PZS
03243	1"	18 PZS
03246	1-1/2"	18 PZS
03295	2"	18 PZS
03296	2-1/2"	18 PZS
03261	3"	12 PZS
03263	4"	12 PZS
03265	5"	12 PZS
03266	6"	12 PZS

Excelente para esos proyectos ocasionales donde se necesita un buen desempeño a un costo óptimo.


RODILLO WARREN (ALTA DENSIDAD)

CÓDIGO	CLAVE	TIPO	MEDIDA
60703	EX00210	LISO	3/8X9
60732	EX00219	RUGOSO	3/4X9
60704	EX00232	EXT.RUGO	11/4X9

RODILLO PROFESIONAL (MEDIA DENSIDAD)

CÓDIGO	CLAVE	TIPO	MEDIDA
60752	RE00019	RUGOSO	3/4X9
60706	EX00809	EXT.RUGO	11/4X4

RODILLO LANUDO (BAJA DENSIDAD)

CÓDIGO	CLAVE	TIPO	MEDIDA
60716	H022169	LISO	3/8X9
03275	H022170	RUGOSO	3/4X9
60717	H022171	EXT.RUGO	11/4X9

12 PIEZAS

PAD PAINT COMPLETO


CÓDIGO	CLAVE	TAMAÑO	EMPAQ.
60753	H023122	7"	10
60749	H023120	9"	10


FELPA WARREN (ALTA DENSIDAD)

CÓDIGO	CLAVE	TIPO	MEDIDA
60700	EX00110	LISO	3/8X9
60701	EX00119	RUGOSO	3/4X9
60702	EX00132	EXT.RUGO	11/4X9

FELPA LANUDO (BAJA DENSIDAD)

CÓDIGO	CLAVE	TIPO	MEDIDA
60718	H022165	LISO	3/8X9
60719	H022166	RUGOSO	3/4X9
60720	H022167	EXT.RUGO	11/4X9


FELPA PARA ESMALTES

CÓDIGO	CLAVE	TIPO	MEDIDA
60705	EX00808	LISO	3/8X9

24 PIEZAS

FELPA TEXTURIZADA 9"


CÓDIGO	CLAVE	EMPAQUE
60711	EX00829	12 PZS

RODILLO FLOCK 10 PZS


CÓDIGO	CLAVE	TIPO	MEDIDA
60750	H023129	ALMOH.	4"

10 PACK

DUO PACK PROFESIONAL


CÓDIGO	CLAVE	TIPO	MEDIDA
60709	EX00826	LISO	4
60710	EX00827	RUGOSO	9

12 PACK

DUO PACK MICROFIBRA


CÓDIGO	CLAVE	TIPO	MEDIDA
60707	EX00819	LISO	3/8X4"

10 PACK

PAQ 10 NYLON


CÓDIGO	CLAVE	TIPO	MEDIDA
60730	RE00001	LISO	4"

10 PACK

PAQ 10 DE ESPONJA


CÓDIGO	CLAVE	TIPO	MEDIDA
60731	Re00002	LISO	4

10 PACK

ARMAZON P/RODILLO STD.



CÓDIGO	CLAVE	MEDIDA	EMPAQUE
60721	H024076	9"	12



**ARMAZON P/RODILLO
EXTRA REFORZADO**



CÓDIGO	CLAVE	MEDIDA	EMPAQUE
60722	H024077	9"	12



ARMAZON P/RODILLO



CÓDIGO	CLAVE	MEDIDA	EMPAQUE
60725	WA00515	4"	12
TIPO GANCHO			

**EXTENSIÓN PARA
RODILLO**



CÓDIGO	CLAVE	MEDIDA	EMPAQUE
60712	19AEX20120	1.20 MTS	10
60713	19AEX20200	2.00 MTS	10
60714	19AEX20300	3.00 MTS	10



GUANTE DE CARNAZA CORTO



CÓDIGO	CLAVE	EMPAQUE
60759	19AH023578	12 PARES



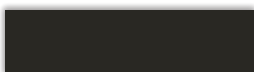
ARMAZON P/RODILLO




CÓDIGO	CLAVE	MEDIDA	EMPAQUE
60729	PP38001	4"	12
TIPO JAULA			


**PINTURA EN AEROSOL
BLANCO BRILLANTE**


CÓDIGO	CLAVE	EMPAQUE
58851	A2301	12

**PINTURA EN AEROSOL
NEGRO MATE**

**PINTURA EN AEROSOL
BLANCO MATE**


CÓDIGO	CLAVE	EMPAQUE
58852	A2120	12

**PINTURA EN AEROSOL
NEGRO SATIN**

**PINTURA EN AEROSOL
NEGRO BRILLANTE**



CÓDIGO	CLAVE	EMPAQUE
58853	A2302	12

**PINTURA EN AEROSOL
CAFÉ TABACO**



CÓDIGO	CLAVE	EMPAQUE
58854	A2694	12

**PINTURA EN AEROSOL
GRIS MAQUINA CLARO**


CÓDIGO	CLAVE	EMPAQUE
58855	A2316	12

**PINTURA EN AEROSOL
GRIS OPACO**


CÓDIGO	CLAVE	EMPAQUE
58856	A2313	12

**PINTURA EN AEROSOL
ALUMINIO GENERAL**


CÓDIGO	CLAVE	EMPAQUE
58857	A2311	12

**PINTURA EN AEROSOL
ROJO CADERNAL**


CÓDIGO	CLAVE	EMPAQUE
58858	A2480	12

**PINTURA EN AEROSOL
ROSA MEXICANO**


CÓDIGO	CLAVE	EMPAQUE
58859	A2350	12

**PINTURA EN AEROSOL
NARANJA**


CÓDIGO	CLAVE	EMPAQUE
58860	A2309	12

**PINTURA EN AEROSOL
VERDE JARDIN**


CÓDIGO	CLAVE	EMPAQUE
58861	A2697	12

**PINTURA EN AEROSOL
VERDE ECOLÓGICO**


CÓDIGO	CLAVE	EMPAQUE
58862	A2307	12

**PINTURA EN AEROSOL
AZUL HUATULCO**


CÓDIGO	CLAVE	EMPAQUE
58863	A2314	12

**PINTURA EN AEROSOL
TRANSP. ACRÍLICO**


CÓDIGO	CLAVE	EMPAQUE
58864	A2349	12

**PINTURA EN AEROSOL
AMARILLO CANARIO**


CÓDIGO	CLAVE	EMPAQUE
58865	A2338	12

**PINTURA EN AEROSOL
AMARILLO ORO**


CÓDIGO	CLAVE	EMPAQUE
58866	A2357	12

**PINTURA EN AEROSOL
MARFIL CLARO**


CÓDIGO	CLAVE	EMPAQUE
58867	A2305	12

**PINTURA EN AEROSOL
VIOLETA SATIN**


CÓDIGO	CLAVE	EMPAQUE
58868	A2306	12

**PINTURA EN AEROSOL
NEGRO METÁLICO**



CÓDIGO	CLAVE	EMPAQUE
58869	A2312	12

CÓDIGO	CLAVE	EMPAQUE
58870	A2696	12

CÓDIGO	CLAVE	EMPAQUE
58871	A2354	12

PINTURA EN AEROSOL VERDE METÁLICO


CÓDIGO	CLAVE	EMPAQUE
58872	A2352	12

PINTURA EN AEROSOL CROMADO METÁLICO



CÓDIGO	CLAVE	EMPAQUE
58875	A2358	12

PINTURA EN AEROSOL FANTASY


CÓDIGO	CLAVE	EMPAQUE
58878	A2695	12

PINTURA EN AEROSOL NARANJA FLUORESC.



CÓDIGO	CLAVE	EMPAQUE
58881	A2702	12

PINTURA EN AEROSOL ALUMINIO ALTA TEMP.


CÓDIGO	CLAVE	EMPAQUE
58884	A2359	12

PINTURA EN AEROSOL NEGRO ALTA TEMP.



CÓDIGO	CLAVE	EMPAQUE
58883	A2360	12

PINTURA EN AEROSOL ALMENDRA


CÓDIGO	CLAVE	EMPAQUE
58895	A2322	12

PINTURA EN AEROSOL ROJO METÁLICO


CÓDIGO	CLAVE	EMPAQUE
58873	A2353	12

PINTURA EN AEROSOL ORO RICO MET.



CÓDIGO	CLAVE	EMPAQUE
58876	A2356	12

PINTURA EN AEROSOL ROSA FLUORESCENTE


CÓDIGO	CLAVE	EMPAQUE
58879	A2704	12

PINTURA EN AEROSOL AMARILLO FLUORESC.


CÓDIGO	CLAVE	EMPAQUE
58882	A2703	12

PINTURA EN AEROSOL MAGIC GOLD


CÓDIGO	CLAVE	EMPAQUE
58885	A2801	12

PINTURA EN AEROSOL MAGIC PURPLE


CÓDIGO	CLAVE	EMPAQUE
58887	A2803	12

PINTURA EN AEROSOL ROJO TAXI


CÓDIGO	CLAVE	EMPAQUE
60558	A2317	12

PINTURA EN AEROSOL AZUL METÁLICO


CÓDIGO	CLAVE	EMPAQUE
58874	A2351	12

PINTURA EN AEROSOL ORO PÁLIDO MET.


CÓDIGO	CLAVE	EMPAQUE
58877	A2355	12

PINTURA EN AEROSOL VERDE FLUORESCENTE


CÓDIGO	CLAVE	EMPAQUE
58880	A2701	12

PINTURA EN AEROSOL ROJO FLUORESCENTE


CÓDIGO	CLAVE	EMPAQUE
60583	A2705	12

PINTURA EN AEROSOL MAGIC RED


CÓDIGO	CLAVE	EMPAQUE
58886	A2802	12

PINTURA EN AEROSOL AZUL CIELO


CÓDIGO	CLAVE	EMPAQUE
58894	A2320	12

PINTURA EN AEROSOL AZUL REAL


CÓDIGO	CLAVE	EMPAQUE
58892	A2304	12


**PINTURA EN AEROSOL
AZUL ULTRAMAR**


CÓDIGO	CLAVE	EMPAQUE
60578	A2325	12

**PINTURA EN AEROSOL
ROJO OXIDO**


CÓDIGO	CLAVE	EMPAQUE
60581	A2698	12

**PINTURA EN AEROSOL
NARANJA SEGURIDAD**


CÓDIGO	CLAVE	EMPAQUE
72048	A2335	12

**BARNIZ AEROSOL
TRANSP. SEMIMATE**


CÓDIGO	CLAVE	EMPAQUE
58890	AUM2357	12

**BARNIZ AEROSOL
TRANSP. BRILL.**


CÓDIGO	CLAVE	EMPAQUE
58889	AU2357	12

BARNIZ AEROSOL NOGAL



CÓDIGO	CLAVE	EMPAQUE
71210	AU1308	12

**LUBRICANTE AFLOJA
TODO 130ML**


CÓDIGO	CLAVE	EMPAQUE
70776	G100	12

**PINTURA EN AEROSOL
ROJO FUEGO**


CÓDIGO	CLAVE	EMPAQUE
60579	A2324	12

**PINTURA EN AEROSOL
CAFÉ CHOCOLATE**


CÓDIGO	CLAVE	EMPAQUE
60582	A2334	12

**BARNIZ AEROSOL
ROBLE OSCURO**


CÓDIGO	CLAVE	EMPAQUE
71209	AU1307	12

AZUL TIPO FORD


CÓDIGO	CLAVE	EMPAQUE
71215	A2362	12

ROJO MAQUINARIA


CÓDIGO	CLAVE	EMPAQUE
71214	A2365	12

PINTURA EN AEROSOL VERDE PARA PIZARRON

CÓDIGO	CLAVE	EMPAQUE
71216	AP5104	12

PINTURA EN AEROSOL PRIMARIO ZINC


CÓDIGO	CLAVE	EMPAQUE
71217	AZN3103	12

PINTURA EN FOTOLUMINISCENTE

CÓDIGO	CLAVE	EMPAQUE
71218	AF4103	12

PINTURA EN TEXTURADA TERRACOTA

CÓDIGO	CLAVE	EMPAQUE
71219	AT202	12

**PINTURA EN AEROSOL
BLANCO OSTION**


CÓDIGO	CLAVE	EMPAQUE
60580	A2326	12

**PINTURA EN AEROSOL
VIOLETA MARRON**


CÓDIGO	CLAVE	EMPAQUE
60573	A2323	12

**BARNIZ AEROSOL
ROBLE CLARO**


CÓDIGO	CLAVE	EMPAQUE
71208	AU1306	12

VERDE MAQUINARIA


CÓDIGO	CLAVE	EMPAQUE
71213	A2363	12

AMARILLO MAQUINARIA


CÓDIGO	CLAVE	EMPAQUE
71212	A2364	12

**DESINFECTANTE EN
AEROSOL 400ML**


CÓDIGO	CLAVE	EMP.
58850	A2001	12

ABRAZADERA SIN FIN


CÓDIGO	TIPO	PZS
01800	No. 4 (1/4"x 5/8")	200
01818	No. 6 (1/2"x7/8")	150
01801	No.8 (1/2"x1")	50
01802	No.10 (1/2"x1-1/8")	50
01803	No.12 (1/2"x1-1/4")	125
01804	No. 16 (3/4"x1-1/2")	100
01805	No. 20 (3/4"x1-3/4")	50
01806	No. 24 (1"x2")	50
01807	No. 28 (1-1/2"x2")	50
01808	No. 36 (2"x2-3/4")	25
01809	No. 40 (2-1/4"x3")	25
01810	No. 44 (2-1/2"x3-1/4")	25
01811	No. 48 (2-3/4"x3-1/2")	25
01812	No. 52 (3"x3-3/4")	25
01813	No. 60 (3-1/2"x 4-1/4")	20
01814	No. 72 (4"x5")	20
01815	No. 88 (5"x6")	10
01816	No. 96 (5-1/2"x6-1/2")	10
01817	No. 104 (6"x7")	10

BOQUILLA HIDRÁULICA


CÓDIGO	CLAVE	CANTIDAD
01858	05-031	20

**CONEXIÓN PARA
MANGUERA JGO**


CÓDIGO	TIPO	CLAVE	CANTIDAD
01857	LATON 1/2"	J-8	100

MANDRIL INF. 2 BOCAS


CÓDIGO	DESCRIPCIÓN
01863	RH 1/4NTP 17-383 EMPAQUE 10PZS




PRODUCTOS
IDEALMENTE
CONFIABLES

PROBADO MILLONES DE VECES


**TERMOFUSORA C/KIT
DE DADOS 800 WATT**


CÓDIGO	TIPO	EMPAQUE
00946	110V	1

**SOPLETE PARA CILINDRO
DESECHABLE PRECIMEX**


CÓDIGO	EMPAQUE
01038	10

**TANQUE DE GAS
DESECHABLE P/SOPLETE**


CÓDIGO	EMPAQUE
01203	12

**CUBREBOCAS TRICAPA
NEGRO**


CÓDIGO	EMPQ.	CAJA
00967	INDIVIDUAL	50/600

**CUBREBOCAS TRICAPA
AZUL**


CÓDIGO	EMPQ.	CAJA
00966	INDIVIDUAL	50/600


SIERRA BIMETÁLICA PARA CALADORA


CÓDIGO	CLAVE	EMPAQ	DPP	LARGO		APLICACIÓN	USO	ENTRADA
				MM	PULG			
05085	406S	3	6	102	4"	CORTE APROXIMADO RÁPIDO	MADERA	T
05095	456S	5	6	102	4"	CORTE MUY RÁPIDO Y LIMPIO	MADERA	T
62349	450J	2	10	102	4"	MADERA FIRME CON CLAVOS	MADERA	UNIVERSAL
05090	680J	2	10	102	4"	MADERA FIRME CON CLAVOS	MADERA	UNIVERSAL
05092	450J	5	10	102	4"	CORTE UNIFORME Y LIMPIO	MADERA	UNIVERSAL
05091	406J	3	6	102	24"	CORTE APROXIMADO RÁPIDO	MADERA	UNIVERSAL
05093	456J	5	6	102	24"	CORTE MUY RÁPIDO Y LIMPIO	MADERA	UNIVERSAL
05082	314S	3	14	92.1	3-5/8"	METAL GRUESO	METAL	T
05083	318S	3	18	92.1	3-5/8"	METAL MEDIANO	METAL	T
05084	324S	3	24	92.1	3-5/8"	METAL DELGADO	METAL	T
05087	314J	2	14	92.1	3-5/8"	METAL GRUESO	METAL	UNIVERSAL
05088	318J	2	18	92.1	3-5/8"	METAL MEDIANO	METAL	UNIVERSAL
05089	324J	2	24	92.1	3-5/8"	METAL DELGADO	METAL	UNIVERSAL
05096	514S	3	18	133	5-1/4"	METAL MEDIANO	METAL	UNIVERSAL

SEGUETA SIERRA SABLE BIMETÁLICA (RECIPROCANTES)


CÓDIGO	# PRODUCTO	DPP	LARGO		APLICACIÓN
			MM	PULG	
53427	110R	10/14	305x19x1.3	12"X3/4"X.05	PLÁSTIC, MADERA C/CLAVO, METAL GRUESO Y MED
62185	118R	18	305X19X.9	12"X3/4" X.035	METAL , AZULEJOS, FIBRA DE VIDRIO , LADRILLO , ETC
62295	634R	4	152x19x.9	6"X3/4"X.035	MADERA
53422	614R	14	152x19x.9	6"X3/4"X.035	METAL GRUESO, MEDIANO Y NO FERROSO
05011	624R	24	152x19x.9	6"X3/4"X.035	METAL LIGERO
53411	618R	18	152x19x.9	6"X3/4"X.035	METAL LIGERO, MEDIANO Y NO FERROSO
53423	656R	6	152x19x1.3	6"X3/4"X.05	MADERA, MADERA CON CLAVOS
53417	610R	10	152x19x.9	6"X3/4"X.035	PLASTIC, MADERA C/CLAVO, METAL.GRUESO, NO FERROSO
53418	810R	10	203x19x1.3	8"X3/4"X.05	PLASTIC, MADERA C/CLAVO, METAL GRUESO, NO FERROSO
53425	956R	6	229x19x1.3	9"X3/4"X.05	MADERA, MADERA CON CLAVOS
62158	818R	18	203x19x.9	8"X3/4"X.035	METAL LIGERO, MEDIANO Y NO FERROSO
53438	156R	6	305x19X.9	12"X3/4"X.035	METAL LIGERO, MEDIANO Y NO FERROSO
62182	824R	24	203x19X.9	8"X3/4"X.035	METAL LIGERO
62305	606R	61	152x19x.9	6"X3/4"X.035	MADERA CON CLAVOS, PLÁSTICO

62185,62295 Y 62182 TIENEN PAQUETE DE 5 HOJAS, LAS DEMÁS EMPAQUE INDIVIDUAL

PERFORADORA BIMETÁLICA



CÓDIGO	CÓD. LEN.	CLAVE	MEDIDA (PULG)	MEDIDA (MM)
62168	30010	10L	5/8"	16
53443	30012	12L	3/4"	19
53445	30014	14L	7/8"	22
53431	30016	16L	1"	25
62309	30017	17L	1-1/16"	27
53437	30018	18L	1-1/8"	29
62187	30019	19L	1-3/16"	30
62177	30020	20L	1-1/4"	32
62310	30021	21L	1-5/16"	33
62164	30022	22L	1-3/8"	35
53447	30024	24L	1-1/2"	38
62165	30026	26L	1-5/8"	41
62369	30027	27L	1-11/16"	43
53436	30028	28L	1-3/4"	44
53434	30032	32L	2"	51
62190	30033	33L	2-1/16"	52
53433	30034	34L	2-1/8"	54
62191	30036	36L	2-1/4"	57
62192	30038	38L	2-3/8"	60
62166	30040	40L	2-1/2"	64
62373	30042	42L	2-5/8"	67
53446	30044	44L	2-3/4"	70
62159	30048	48L	3"	76
62193	30052	52L	3-1/4"	83
62160	30056	56L	3-1/2"	89
62375	30048	58L	3-5/8"	92
62194	30064	64L	4"	102
62360	30096	96L	6"	152

EMPAQUE : 1 PZS

ARBOL PARA BROQUERO



CÓDIGO	TIPO	MEDIDA
62161	GUIA	5L

ARBOL PARA BROQUERO



CÓDIGO	TIPO	MEDIDA
53432	PERFORACIÓN	1/2" 2L

ARBOL PARA BROQUERO



CÓDIGO	CLAVE	TIPO
62308	4L	1/4"

PARA BROQUERO DE 1/4" ÚTIL PARA BROCAS SIERRAS DE 9/16" A 1-3/16" (9L-19L) CON PILOTO AJUSTABLE

ARBOL PARA BROQUERO



CÓDIGO	CLAVE	TIPO
53444	1L	1/2"

PARA BROQUERO DE 1/2" ÚTIL PARA BROCAS SIERRAS DE 9/16" A 1-3/16" (9L-19L) CON PILOTO AJUSTABLE

SEGUETA BIMETAL T2



CÓDIGO	CLAVE	EMPAQUE
05000	1218 FIERRO	100
05001	1224 LAMINA	100

DISCO DE CORTE PARA METAL



CÓDIGO	CLAVE	MEDIDA
62417	DA450878FL4X	41/2X1/31X7/8
EMPG. 20		

DISCO DE CORTE PARA METAL



CÓDIGO	CLAVE	MEDIDA
62443	DA14180FLA-2M	14"X 1/8 X 1
EMPG. 10		

ARBOL PARA BROQUERO



CÓDIGO	CLAVE	TIPO
53440	30006	3/8" 6L

BROQUERO DE 1/2" ÚTIL PARA BROCAS SIERRAS DE 1-1/4" A 6" (20L-96L) CON PILOTO AJUSTABLE

LENOX**CARBON MARAGA**

CÓDIGO	TIPO
62390	CAR-176846-02-C DE WALT JGO
62408	CARE-260-C B&D DEWALT JGO.
62409	CARE-341-C B&D DEWALT JGO.
62410	CARE-400-C BOSH/SKIL JGO.
62411	CARE-548-C BOSH/SKIL JGO.
62412	CAREC-037-C BOSH/SKIL JGO.
62439	CAR-392460-ASN DEWALT JGO
62440	CARC-002-ASN BOSH JGO
62442	CARE-309-ASN 2PZAS B&D/DEWALT

DISCO LAMINADO G-60 MARAGA

CÓDIGO	CLAVE	MEDIDA
62430	DAF457860-Z	4 -1/2"
EMPQ. 20		

SOLDADURA MARAGA

CÓDIGO	CLAVE	TIPO	MEDIDA
62387	MW-E6013-18	6013	1/8 X 14"
62388	MW-E6013-332	6013	3/32 X 14"
62389	MW-E7018-18	7018	1/8 X 18"
5 KG			

RESISTENCIA PARA REGADERA

CÓDIGO	TIPO	EMPAQUE
04606	4400W	400

BRAZO PARA REGADERA

CÓDIGO	TIPO	EMPAQUE
04607	30 cm	10

REGADERA ELECTRICA

CÓDIGO	TIPO	EMPAQUE
04605	MAXISHOWER	21

RESISTENCIA PLANA P/REGADERA ELÉCTRICA LORENZETTI

CÓDIGO	TIPO	EMPAQUE
04604	PLANA	204

Regadera Maxi Ducha Ultra

- Tres temperaturas
- Control manual
- Tensión 127 Volts
4600 Watts



MANGUERAS



FERRETERA
SADA 177

MANGUERA DE NIVEL



CÓDIGO	TAMAÑO	EMPAQUE
04857	1/4	100 MTS
04858	5/16	100 MTS
04859	3/8	100 MTS

MANGUERA PARA GAS



CÓDIGO	TAMAÑO	EMPAQUE
04853	1/4	100 MTS
04854	5/16	100 MTS
04855	3/8	100 MTS
08452	3/8	100 MTS

* COD. 08452 AMARILLA TRICAPA

MANGUERA IND. TRANSPARENTE



CÓDIGO	TAMAÑO	EMPAQUE
01303	1/4"	100 MTS
01302	5/16"	100 MTS
01305	3/8"	100 MTS
01296	1/2"	100 MTS
01297	5/8"	100 MTS
01298	3/4"	100 MTS
01299	1"	100 MTS
01304	1 1/4"	50 MTS
01291	1 1/2"	50 MTS
04860	2"	50 MTS

MANGUERA TIPO KELLOS



CÓDIGO	TAMAÑO	EMPAQUE
04852	1/2" TRAM	100MTS
04865	3/4" TRAM	100MTS
01306	1" TRAM	100MTS

POLIDUCTO CORRUGADO



CÓDIGO	TIPO	EMPAQUE
01289	1/2" 100M	1
06738	3/4" 50 M	1

MANGUERA RIEGO ESPECIAL



POLIDUCTO CORRUGADO LIGERO TLXPOL



CÓDIGO	TIPO	EMPAQUE
70821	1/2" X 100M	1
70822	3/4" X 50 M	1

POLIDUCTO NARANJA BICAPA



CÓDIGO	TIPO	EMPAQUE
01258	1/2"-7KG. NORMAL	100
01300	1/2"-10 KG.REF.	100
01309	1/2"-6 KG.	100
01259	3/4"-15KG.REF BICAPA	100
01264	3/4" BICAPA	100
01260	1"X 21 KG BICAPA	100
01261	1 1/4"X17 KG BICAPA	50
01262	1-1/2" BICAPA	50
01263	2" BICAPA	50

CÓDIGO	MEDIDA	EMPAQUE
01271	1/2"	100 MTS
01273	3/4"	100MTS
01270	1"	100 MTS
01274	1 1/4"	50 MTS
01275	1 1/2"	50 MTS
01276	2"	50 MTS

MANG. JARDIN REF. C/AMARILLA



CÓDIGO	TIPO	EMPAQUE
04856	1/2 X 100 M	1

MANGUERA PARA TOMA DOMICILIARIA



CÓDIGO	MEDIDA	ROLLO
58700	1/2"	150 MTS
58699	3/4"	100 MTS

MANGUERA AGUA



CÓDIGO	MEDIDA	EMPAQUE
01290	1/2" RD 9	100M
01278	3/4" RD 9	100M
01279	1" RD 11.5	100M
01280	1-1/4" RD 11.5	50 M
01281	1-1/2" RD 11.5	50 M
01282	2" RD 11.5	50 M

**KIT PARA SECADORA
EN PLÁSTICO**



CÓDIGO	MEDIDA	EMPAQUE
00537	4"	12

FILTRO ATRAPA -PELUSAS



CÓDIGO	MEDIDA	EMPAQUE
00538	4"	12

CHIMENEA GALVANIZADA



CÓDIGO	MEDIDA	EMPAQUE
00540	4"	12

TUBO RÍGIDO DE ALUMINIO



CÓDIGO	MEDIDA	EMPAQUE
00533	4X24"	25

CONECTOR DE ALUMINIO



CÓDIGO	MEDIDA	EMPAQUE
00539	4"	6

**CODO AJUSTABLE
DE ALUMINIO**



CÓDIGO	MEDIDA	EMPAQUE
00534	4"	12

**DUCTO FLEXIBLE
DE ALUMINIO**



CÓDIGO	MEDIDA	EMPAQUE
00532	4"	8

**REJILLA DE
VENTILACIÓN PLÁSTICA**



CÓDIGO	MEDIDA	EMPAQUE
00536	4"	12

**REJILLA DE VENTILACIÓN
DE ALUMINIO**



CÓDIGO	CLAVE	EMPAQUE
00535	DRV-A4	10
SALIDA A MURO 4"		

VÁLVULA DE LLENADO SIN FIN



CÓDIGO	TIPO	EMPAQUE
00830	3/4 A 1/2 REDUCCIÓN	20

PRESENTACIÓN EN BLISTER

VÁLVULA DE LLENADO



CÓDIGO	TIPO	EMPAQUE
00832	1/2	50
00831	3/4	50

PRESENTACIÓN EN BOLSA

VÁLVULA DE ESFERA



CÓDIGO	TIPO	EMPAQUE
00833	1/2"	5

PRESENTACIÓN EN BOLSA

MULTICONECTOR REFORZADO



CÓDIGO	TIPO	EMPAQUE
00834	1 A 3/4 REDUCCIÓN	10

PRESENTACIÓN EN BLISTER

MULTICONECTOR C/VALVULA Y TUERCA UNIÓN



CÓDIGO	TIPO	EMPAQUE
00835	1 Y 3/4	40

PRESENTACIÓN EN BOLSA

FLOTADOR



CÓDIGO	CONTENIDO	EMPAQUE
00836	#3 WC	10
00837	#5 TINACO	20
00838	#7 CISTERNA	10

PICHANCHA



CÓDIGO	TIPO	EMPAQUE
00839	VÁLVULA DE PIE	5

PRESENTACIÓN EN BOLSA

FILTRO ESTANDAR NEGRO C/ 1 CARTUCHO



CÓDIGO	CLAVE	EMPAQUE
00840	300003	1

El Filtro de sedimentos Estándar, permite la retención de partículas presentes en el agua, obteniendo así agua limpia y libre de impurezas directo hacia tu Tinaco Rotoplas o el resto de tu casa.

CARTUCHO HYDRO-NET

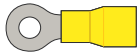


CÓDIGO	CLAVE	EMPAQUE
00841	300000	1

Retiene partículas y sedimentos mayores a 50 micras presentes en el agua, brindando agua limpia y transparente, libre de impurezas.

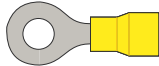


TERMINAL DE OJO AMARILLO 5/32



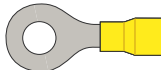
CÓDIGO	CLAVE	EMPAQUE
70455	TCA311	25 PZS

TERMINAL DE OJO AMARILLO 3/16



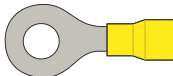
CÓDIGO	CLAVE	EMPAQUE
70456	TCA312	25PZS

TERMINAL DE OJO AMARILLO 1/4



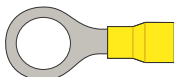
CÓDIGO	CLAVE	EMPAQUE
70457	TCA314	25 PZS

TERMINAL DE OJO AMARILLO 5/16



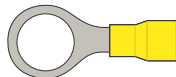
CÓDIGO	CLAVE	EMPAQUE
70458	TCA315	25 PZS

TERMINAL DE OJO AMARILLO 3/8



CÓDIGO	CLAVE	EMPAQUE
70459	TCA316	25 PZS

TERMINAL DE OJO AMARILLO 1/2 25 PZ



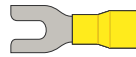
CÓDIGO	CLAVE	EMPAQUE
70460	TCA317	25 PZS

TERMINAL ESPADA AMARILLO 5/32



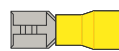
CÓDIGO	CLAVE	EMPAQUE
70461	TCA321	25PZS

TERMINAL ESPADA AMARILLO 3/16



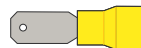
CÓDIGO	CLAVE	EMPAQUE
70462	TCA322	25 PZS

HEMBRA PLANA AMARILLA .250



CÓDIGO	CLAVE	EMPAQUE
70464	TCA341	25 PZS

MACHO PLANO AMARILLA .250



CÓDIGO	CLAVE	EMPAQUE
70465	TCA351	25 PZS

TERMINAL DE OJO ROJA 3/16



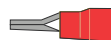
CÓDIGO	CLAVE	EMPAQUE
70440	TCA113	50 PZS

TERMINAL ESPADA ROJA 3/16



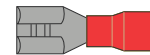
CÓDIGO	CLAVE	EMPAQUE
70441	TCA123	50 PZS

TERMINAL DE PUNTA ROJA




CÓDIGO	CLAVE	EMPAQUE
70442	TCA131	50 PZS

HEMBRA PLANA ROJA .250



CÓDIGO	CLAVE	EMPAQUE
70443	TCA141	50PZS

TERMINAL DE OJO 1/8 AZUL



CÓDIGO	CLAVE	EMPAQUE
70444	TCA211	50PZS

TERMINAL DE OJO AZUL 5/32



CÓDIGO	CLAVE	EMPAQUE
70445	TCA212	50PZS

TERMINAL DE OJO AZUL 3/16



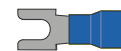
CÓDIGO	CLAVE	EMPAQUE
70446	TCA213	50 PZS

TERMINAL DE OJO AZUL 1/4




CÓDIGO	CLAVE	EMPAQUE
70447	TCA214	25 PZS

TERMINAL ESPADA AZUL 1/8



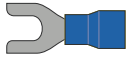
CÓDIGO	CLAVE	EMPAQUE
70448	TCA221	50 PZS

TERMINAL ESPADA AZUL 5/32



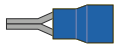
CÓDIGO	CLAVE	EMPAQUE
70449	TCA222	50 PZS

TERMINAL ESPADA AZUL 3/16



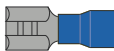
CÓDIGO	CLAVE	EMPAQUE
70450	TCA223	50 PZS

TERMINAL DE PUNTA AZUL



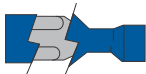
CÓDIGO	CLAVE	EMPAQUE
70451	TCA231	50 PZS

HEMBRA PLANA AZUL .250



CÓDIGO	CLAVE	EMPAQUE
70452	TCA242	50PZS

HEMBRA PLANA AZUL AISLADA TOTAL DE NYLON .250



CÓDIGO	CLAVE	EMPAQUE
70453	TCA246	50 PZS

MACHO PLANO AZUL .250



CÓDIGO	CLAVE	EMPAQUE
70454	TCA251	50 PZS

CONECTOR A TOPE ROJO



CÓDIGO	CLAVE	EMPAQUE
70466	TNA601	50 PZS

CONECTOR A TOPE



CÓDIGO	CLAVE	EMPAQUE
70467	TNA602	50 PZS

CONECTOR A TOPE



CÓDIGO	CLAVE	EMPAQUE
70468	TNA603	25 PZS

TERMINALES ELÉCTRICAS



Cuidar los grandes y pequeños detalles para una atención eficiente.

Touch 'n Foam

ESPUMA LISTA PARA USAR

SELLADORES DE ESPUMA DE POLIURETANO

SELLADOR POLIURETANO



- Máxima expansión para orificios y espacios más grandes.
- Forma un sellado hermético
- Se puede lijar y pintar
- Ahorra energía
- Bloquea la entrada de insectos y polvo
- Dispensador patentado ¡que se puede volver a usar!

CÓDIGO	CONTENIDO	EMPAQUE
05007	12 OZ 340 g	24


**CREMA LIMPIAMANOS
GRASA NASA**


CÓDIGO	TIPO	EMPAQUE
53146	C/AROMA 500 GR	20

GRASA NASA PARA CHASIS


CÓDIGO	TIPO	EMPAQUE
53141	400GR.	12

**RESANADOR PARA
MADERA Q10**


CÓDIGO	TIPO	CANTIDAD	EMPAQ.
04367	PINO	500GR	36PZS
06810	PINO	2KG	12PZS
04366	CAOBA	500GR	36PZS

**RESANADOR PARA
MADERA Q10**


CÓDIGO	TIPO	EMPAQUE
70798	PINO	CUBETA 40 KG

GRASA NASA PARA BICICLETA


CÓDIGO	TIPO	EMPAQUE
53144	40GR.	50

**GRASA NASA CARTUCHO
PARA INYECTOR**


CÓDIGO	TIPO	EMPAQUE
53143	CHASIS	12
53142	BALERO	12

POTASA CAUSTICA Q10


CÓDIGO	TIPO	EMPAQUE
04359	1/2KG.	24
04358	1KG.	24

POLISH AUTOMOTRIZ NASA


CÓDIGO	TIPO	EMPAQUE
53145	400GMS	20

GRASA NASA PARA BALERO


CÓDIGO	TIPO	EMPAQUE
53140	400GR.	12

**AFLOJATODO EN
AEROSOL ARAUTEL**


CÓDIGO	TIPO	EMPAQUE
06758	141.5ML.	24
06759	300 ML.	12

**PISTOLA CALEFATEADORA
METÁLICA**


CÓDIGO	TIPO	EMPAQUE
01699	ECONÓMICA	20

**AGUJA DE BRONCE PARA
INFLAR BALONES**


CÓDIGO	TIPO	EMPAQUE
01737	IMPORTADA	100

SEGUETA P/ARCO ESCOLAR

CÓDIGO	TIPO	EMPAQUE
01725	C/PERNO	10

CUÑA D/PLASTICO AMARILLA



CÓDIGO	TIPO	EMPAQUE
06620	P/APLICAR BONDO	100

PICA HIELO MANGO DE MADERA



CÓDIGO	TIPO	EMPAQUE
04160	C/ DESTAPADOR	12
04166	AMERICANO	12

VOLTEADOR ECONÓMICO



CÓDIGO	TIPO	EMPAQUE
04279	ALUMINIO	1

RAYADOR P/BANQUETA ECONÓMICO




CÓDIGO	TIPO	EMPAQUE
04278	ALUMINIO	1

LLAVE MINI PARA ADAPTADOR DE DISCOS ARAUTELCO



CÓDIGO	TIPO	EMPAQUE
67035	MINI	12

CUÑA DE HULE VERDE CHICA



CÓDIGO	TIPO	EMPAQUE
04139	PARA RESANAR	50

CORTA VIDRIO KAWAS 6"



CÓDIGO	MOD.	EMPAQUE
01648	LIBERSCH-100	6

MASCARILLA WM KN 95 GB




CÓDIGO	CLAVE	EMPAQUE
59359	2626-2006	10

PARCHE PARA BICICLETA




CÓDIGO	TIPO	EMPAQUE
01771	TUBO	200

LAMINA PARA RESANAR




CÓDIGO	TIPO	EMPAQUE
04143	SENCILLA S/MANGO	50
04140	SENCILLA C/MANGO	25
04142	DOBLE S/MANGO	50
04141	DOBLE C/MANGO	20

MALLA PLAFÓN



CÓDIGO	CALIBRE	ROLLO
51884	500	22

TELA MOSCO PLÁSTICA GRIS 30 MTS



CÓDIGO	MEDIDA	EMPAQUE
04280	60 CM	1
04281	75 CM	1
04282	90 CM	1
04283	1.05 MTS	1
04284	1.20 MTS	1
58780	1.50 MTS	1

PERNO CUADRADO



CÓDIGO	TIPO	EMPAQUE
04165	P/ARCO DE SEGUETA	25

ROLLO DE PELÍCULA PLÁSTICA


CÓDIGO	TIPO	EMPAQUE
04158	18" X 900FT. CAL. 50	4

**ROLLO DE PLÁSTICO
NEGRO 1.50x100m**


CÓDIGO	TIPO	EMPAQUE
00878	300MT2 CAL.400	1

**ROLLO DE PLÁSTICO
NEGRO 1.50x100m**


CÓDIGO	CALIBRE	EMPAQUE
00887	600 66 KG APROX POR ROLLO	ROLLO

BOLSA TRANSPARENTE


CÓDIGO	TIPO	EMPAQUE
00885	20X30 ROLLO 500 PZS	1

AGUJA DE ARREA


CÓDIGO	TIPO	EMPAQUE
53239	# 06	25
04334	# 07	25
04335	# 08	25

**TELA DE REFUERZO
P/IMPERMEABILIZAR**


CÓDIGO	TIPO	EMPAQUE
08429	100MT	1

CORTINERO PARA VISILLO


CÓDIGO	MEDIDA	EMPQ.
53613	CH-0.71 A 1.22 MT	1
53614	MED 1.22 A 1.67MT	1
53615	GDE 1.48 A 2.18 MT	1
53616	XGDE 1.67 A 3.05MT	1

**CARRILLO PARA
NORIA GIRATORIO**


CÓDIGO	TIPO	EMPAQUE
05156	NO.4	1
05157	NO.5	1
05158	NO.6	1

BROCA PARA CONCRETO


CÓDIGO	TIPO	EMPAQUE
04608	1/4" X 4" X'TRA	10
04609	1/4" X 12" X'TRA	10
04610	5/16" X 4" X'TRA	10
04611	5/16" X 12" X'TRA	10
04612	3/8" X 4" X'TRA	10
04613	3/8" X 12" X'TRA	10
04614	1/2" X 6" X'TRA	10
04615	1/2" X 12" X'TRA	10

**CORTINERO AJUSTABLE
PARED Y TECHO**


CÓDIGO	MEDIDA	EMPQ.
53618	MED1.22 A 2.18M P	1
53622	MED1.22 A 2.18M T	1

LLANTA PARA DIABLO BALERO SENCILLO



CÓDIGO	TIPO	EMPAQUE
04422	# 4	10
04500	# 5	10
04501	# 6	10
04482	# 7	10

ESPONJA PARA PULIDOR C/ADAPTADOR



CÓDIGO	MEDIDA	EMPAQUE
00525	7"	12

ESPONJA PARA PULIDOR



CÓDIGO	MEDIDA	EMPAQUE
00522	7"	12

PEGAMENTOS UNIDOR



CÓDIGO	TIPO	EMPAQUE	CUBETA
00789	BLANCO	1	18 KG

Pegamentos Unidor son especiales para pegar, ensamblar o enchapar madera, fórmica, celotex, triplay, fibracel, parquet, cartón, papel y materiales similares.

LLANTA PARA DIABLO DOBLE BALERO



CÓDIGO	TIPO	EMPAQUE
04375	# 6	10
04376	# 7	5
04377	# 8	5
76037	# 9	10
04502	# 10	5

FICHA PARA LAMINA



CÓDIGO	TIPO	COSTAL
04306	GALVANIZADA	50 KG
VTA X KG		

NAVAJA IMPORTADA



CÓDIGO	MOD.	EMPAQUE
01688	DE UN FILO	100

CLAVO CABEZA DE PLOMO



CÓDIGO	TIPO	CAJA
00072	2 1/2	25 KG

DIABLO PLEGABLE



CÓDIGO	TIPO	EMPAQUE
77100	Nº1 100KG	1

DIABLO REFORZADO



CÓDIGO	TIPO	EMPAQUE
77101	Nº7 200KG	1
77102	Nº8 300KG	1
77103	Nº9 400KG	1

PANEL RANURADO




CÓDIGO	TIPO	EMPAQUE
05017	2.40 X 1.20MT.	1

QUEMADOR INDUSTRIAL



CÓDIGO	TIPO	EMPAQUE
04194	NO.2	1
04254	NO.4	1
01728	NO.6	1


GANCHO PARA ALBAÑIL


CÓDIGO	TIPO	EMPAQUE
72025	3/8"	1


**TAQUETE PARA LIJAR
(TORTUGA) DE HULE**


CÓDIGO	COLOR	EMPAQUE
58891	NEGRO	50


**EXTENSIÓN METÁLICA
P/RODILLO**


CÓDIGO	MEDIDA	EMPAQUE
01893	1.20 MTS	GRANEL

VENENO P/RATAS EN PASTA



CÓDIGO	CONT.	EMPQ.
67003	50 GR	50


LÁPIZ BICOLOR (ROJO-AZUL)


CÓDIGO	TIPO	EMPAQUE
51889	GRUESO	100
06619	DELGADO	100


**VENENO PARA
HORMIGAS PRESTO**


CÓDIGO	TIPO	EMPAQUE
67002	GRANULADO BOTE 180GR.	50


CLAVO PARA HERRAR "NAULA"



CÓDIGO	MEDIDA	EMPAQUE
53594	#4	250
53595	#5	250

**RATICIDA EN PELLETS
CUBETA C-RERAL B**



CÓDIGO	TIPO	EMPAQUE
02539	C/50 SOBRES	1


COLLAR P/PERRO DE VAQUETA


CÓDIGO	TIPO	EMPAQUE
58897	25CM. # 1	10
58898	30CM. # 2	10
58899	45CM. # 3	10
60530	50CM. # 5	10
60531	60CM. # 7	10
60532	70 CM. # 9	10


TRAMPA PARA RATÓN VICTOR


CÓDIGO	TIPO	MOD.	EMPAQUE
05728	CHICA	VIC 040	72
05729	GDE	VIC 200	12


PECHERA AJUSTABLE D/VAQUETA


CÓDIGO	TIPO	EMPAQUE
60533	MINI #2	10
60534	CHICA #3	10
60535	MEDIANA #4	10
60536	GRANDE #5	10
60537	EXTRA #6	10
	GDE.	



AFLOJATODO WD-40



CÓDIGO	TIPO	EMPAQUE
04372	311 GR(11 oz)	24

AFLOJATODO WD-40



CÓDIGO	TIPO	EMPAQUE
04374	226 GR (8 oz)	24

AFLOJATODO WD-40



CÓDIGO	TIPO	EMPAQUE
04373	155 GR (5.5 oz)	24

AFLOJATODO WD-40



CÓDIGO	TIPO	EMPAQUE
05770	INDUSTRIAL GALON	4

AFLOJATODO WD-40 TURBO



CÓDIGO	TIPO	EMPAQUE
75002	13.2 OZ CON TAPA	24

ACEITE LUBRICANTE 3EN 1



CÓDIGO	MEDIDA	EMPAQUE
51700	30 ML	24
51701	90 ML	24

AFLOJATODO WD-40



CÓDIGO	TIPO	EMPAQUE
75001	18.92 L	1

